



2006

Batthyány Kázmér Gimnázium és Kollégium

**Az Önök iskolájára vonatkozó egyedi adatok
táblázatokban és grafikonokon**

**10. évfolyam
matematika**



OKTATÁSI ÉS KULTURÁLIS MINISZTERIUM
OKM




Oktatási Hivatal
Országos Közoktatási Értékelési és Vizsgaközpont

Magyarország célba ér

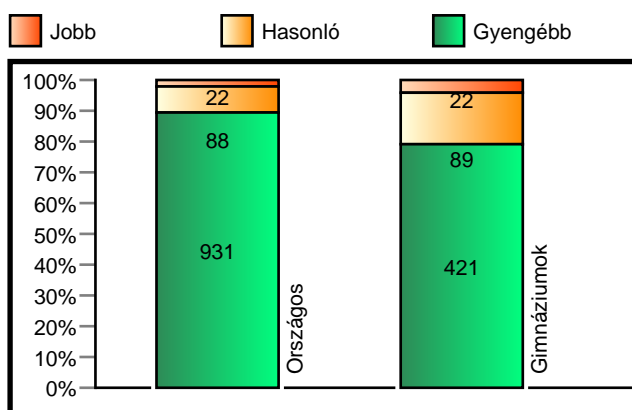


Standardizált átlagos képességek matematikából

Az Önök iskolájának átlagos standardizált képessége matematikából a felmérésben részt vett többi iskola eredményeihez viszonyítva



Az Önök iskolájához képest átlagosan szignifikánsan jobban, hasonlóan, illetve gyengébben teljesít iskolák száma és aránya



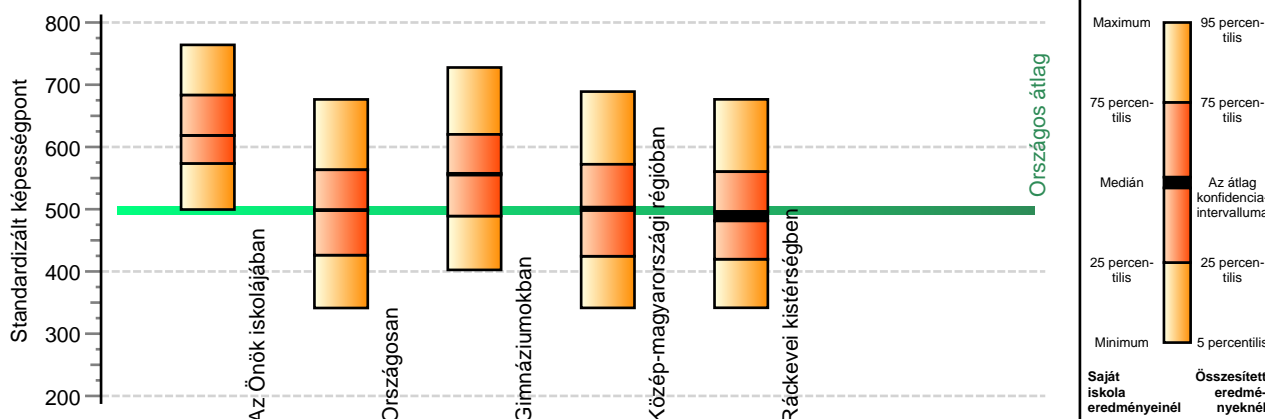
Matematika átlageredmények és konfidencia-intervallumok

Országos átlag	499	(498; 499)	Az Önök átlaga	621	(591; 642)
Gimnáziumok átlaga	556	(555; 558)			
Szakközépiskolák átlaga	493	(492; 494)			
Szakiskolák átlaga	408	(407; 409)			

A diákok képességeloszlásának néhány jellemzője matematikából

A diákok képességeloszlásának néhány jellemzője matematikából, az Önök iskolájában és azokban a részpopulációkban, amelyekbe Önök is beletartoznak

Ábramagyarázat



A diákok képességeloszlása matematikából az egyes részpopulációkban

	Minimum	25. perctilis	Medián	75. perctilis	Maximum
Az Önök iskolájában	499	574	618	683	764
	5. perctilis	25. perctilis	Átlag (konf. int.)	75. perctilis	95. perctilis
Országosan	341	426	499 (498; 499)	563	676
Gimnáziumokban	402	489	556 (555; 558)	620	728
Közép-magyarországi régióban	341	424	501 (498; 503)	572	689
Ráckevei kistérségben	342	420	489 (481; 496)	560	676

Standardizált képességek matematikából iskolatípusonként

Tanulói képességek matematikából a gimnáziumokban és az Önök gimnáziumaiban

